

# Ukrajinský jazyk Українська мова



## ОВОЧІ ТА ФРУКТИ

Úkol 1: Spojte slovo s obrázkem.



ЛИМОН

БАНАН

ПОЛУНИЦЯ

ЧЕРЕШНЯ

МАЛИНА



ЯБЛУКО

АПЕЛЬСИН

АНАНАС

КАВУН

ГРУШКА

(Přesně: C, A, E, B, D, I, G, H, J, F)

Úkol 2: Spojte slovo s obrázkem.




ПОМІДОР

САЛАТ

ОГІРОК

РЕДИСКА

БОЛГАРСЬКИЙ  
ПЕРЕЦЬ



КАРТОПЛЯ

ДИНЯ

МОРКВА

ЧАСНИК

ЦИБУЛЯ

(Přesně: D, A, B, E, C, F, H, G, J, I)

Zdravá dobrota z Ukrajiny



### Mrkvový salát

Potřebujeme:

- ♥ 3 mrkve
- ♥ 1 stroužek česneku
- ♥ 3 lžičky octa, 3 lžíce oleje
- ♥ sůl, cukr

Jak na to:

Mrkev podélně nakrájíme na jemné proužky. Česnek rozmačkáme. Zeleninu smícháme, osolíme, pocukrujeme a necháme chvíli proležet. Dochutíme octem a olejem.

Осінь добра прийшла,  
Нам подарунки принесла:  
Яблука запашні,  
Персики пухнасті,  
груші золотисті  
Осінь принесла.

Přišel dobrý podzim  
dárky nám přinesl:  
voňavá jablka  
broskve nadýchané,  
hrušky zlaté  
podzim přinesl.



### Ukrajinská abeceda

U každého písmenka je v závorce uvedeno, kterému písmenu v českém jazyce odpovídá či jak se vyslovuje.

<b>А</b> (a)	<b>Б</b> (b)	<b>В</b> (v)	<b>Г</b> (h)	<b>Ґ</b> (g)	<b>Д</b> (d)	<b>Е</b> (e)	<b>Є</b> (je)	<b>Ж</b> (ž)	<b>З</b> (z)	<b>И</b> (y)	<b>І</b> (i)
<b>Ї</b> (ji)	<b>Й</b> (j)	<b>К</b> (k)	<b>Л</b> (l)	<b>М</b> (m)	<b>Н</b> (n)	<b>О</b> (o)	<b>П</b> (p)	<b>Р</b> (r)	<b>С</b> (s)	<b>Т</b> (t)	<b>У</b> (u)
<b>Ф</b> (f)	<b>Х</b> (ch)	<b>Ц</b> (c)	<b>Ч</b> (č)	<b>Ш</b> (š)	<b>Щ</b> (šč)	<b>Ь</b> (měkký znak, měkkí výslovnost)	<b>Ю</b> (ju)	<b>Я</b> (ja)			