

# VZDĚLÁVACÍ HRA PEXESO na procvičování názvů ovoce v angličtině

Pro 2 až 4 hráče.

## Potřebujete:

Nůžky na vystříhnutí kartiček.

## Příprava hry:

Vystříhnete 24 obrázkových a textových kartiček. Rozmíchejte je a rozložte je obrázky a texty dolů.

## Průběh hry:

Hráč otáčí dvojici karet. Vytvoří-li kartičky pár – tedy obrázek ovoce a jeho název v angličtině, vezme si je a otáčí další dvojici kartiček. Pokud ne, otočí je zpět a pokračuje další hráč. Po rozebrání všech karet vítězí hráč s největším počtem nalezených párů.

**On-line verzi hry v textové i zvukové formě obohacenou bodováním najdete na [www.kamaradi.eu](http://www.kamaradi.eu) v sekci hry**

ANGLICKO-ČESKÝ SLOVNÍČEK			
anglicky	výslovnost	česky	napiš si slovo anglicky
fruit	[fru:t]	ovoce	
apple	[ 'æpəl]	jablko	
pear	[peə]	hruška	
lemon	[ 'lemən]	citron	
peach	[pi:tʃ]	broskev	
strawberry	[ 'strɔ:bəri]	jahoda	
raspberry	[ 'rɑ:zbəri]	malina	
cherry	[ 'tʃeri]	třešně	
currant	[ 'kʌrənt]	rybíz	
plum	[plʌm]	švestka	
grape	[greɪp]	hroznové víno	
melon	[ 'melən]	meloun (žlutý)	
pineapple	[ 'paɪn ,æpəl]	ananas	

VOLETELNÉ: Výrazy na procvičování slov.

What is it? (Co to je?)

It is an apple. (Je to jablko.)

What is it?


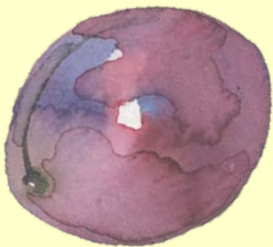

It is a pear.

What is it?

It is a lemon.

TIP: Z kartiček uděláte snadno výukové kartičky na slovíčka. Na rubovou stranu obrázkových kartiček dopište názvy anglicky a na rubovou stranu textových kartiček dopište český název. Kartičky si pak dítě bere jednu po druhé a říká nahlas název v angličtině. Na druhé straně si pak může odpověď zkontolovat.

on-line slovník s nahrávkami výslovností slov najdete na <https://slovníky.lingea.cz/anglicko-cesky>



**APPLE**

**PEAR**

**LEMON**

**PEACH**

**STRAWBERRY**

**RASPBERRY**

**CHERRY**

**CURRANT**

**PLUM**

**GRAPE**

**MELON**

**PINEAPPLE**