

# JSME KREATIVNÍ, POZNÁVÁME KULTURY, UČÍME SE JAZYKY!

**KREATIVNÍ UČENÍ A UČENÍ FORMOU HRY  
PŘEDSTAVENÍ VZDĚLÁVACÍCH MATERIÁLŮ SPODKU ZAEDNO**

# CO JE KREATIVNÍ UČENÍ ?



# KREATIVNÍ UČENÍ

- je přístup, který klade důraz na aktivní zapojení žáků, spolupráci, tvorbu a hru.
- Děti se neučí pasivním přijímáním informací.
- Hry, umění a tvořivé aktivity zde nejsou doplňkem, ale klíčovým nástrojem.

# MOŽNÝ KLÍČ

K ZAPOJENÍ „ODLIŠNÝCH“ ŽÁKŮ



KDO  
JE KDO ?



# KONVERZACI

## S POMOCÍ OTÁZKOVÝCH KARET

Hra podporuje interakci. Obsahuje 124 otázkových karet rozdělených do pěti barevně označených sekcí: „Co bys přidal?“, „Raději bys...“, „Sny a přání“, „Moje oblíbené“ a „Řekni to upřímně“.

Jak hrát:

- Zamíchejte všechny otázkové karty ze všech pěti sekcí.
- Položte balíček karet lícem dolů.
- Střídejte se v tahání karet.
- Každý hráč odpoví na otázku, kterou vytáhne.

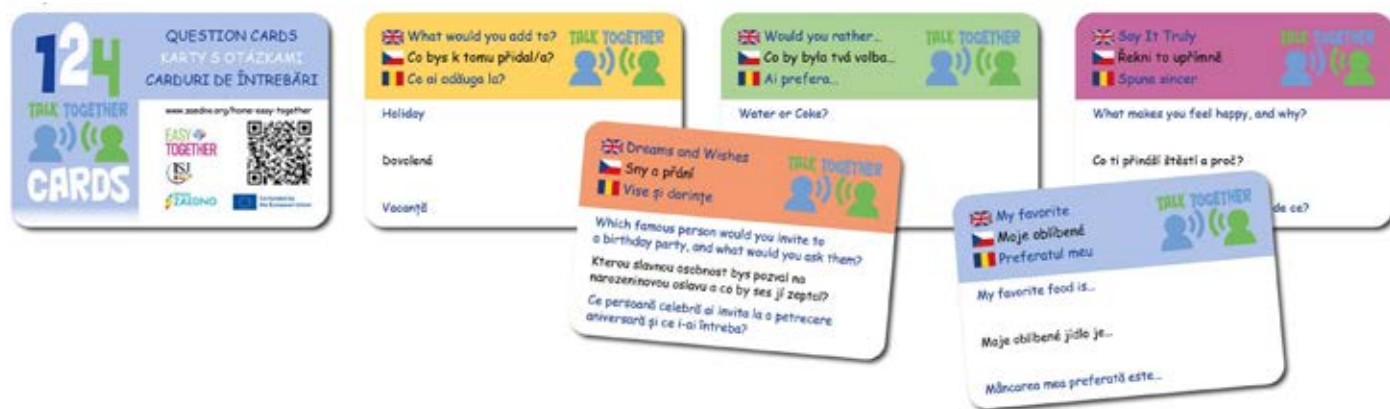


# KARTY S OTÁZKAMI

124 tištěné karty + ke stažení a vytisknutí z webu:

Sada podporuje interakci a spojení; obsahuje 124 otázkových karet vpětí sekcích: „Co bys přidal?“, „Raději bys...“, „Sny a přání“, „Moje oblíbené“ a „Řekni to upřímně“.

*Popis, jak hrát různé hry s kartami, najdete na webu [www.zaedno.org/home-easy-together](http://www.zaedno.org/home-easy-together)*



# PŘEDSTAVENÍ VZDĚLÁVACÍCH MATERIÁLŮ SPOLKU ZAEDNO

[WWW.KAMARADI.EU](http://WWW.KAMARADI.EU)



# METODICKÉ A VÝUKOVÉ MATERIÁLY SPOLKU ZAEDNO

Spolek Zaedno se dlouhodobě věnuje vývoji vzdělávacích materiálů. Materiály uvedené zde vznikly jak v rámci projektu Kamarádi, Easy Together nebo Tvoříme společně. Jsou zcela zdarma ke stažení a použití. Při jejich sdílení prosím uvádějte zdroj.

**Materiály kreativního učení najdete na:**

[www.zaedno.org/programy-do-skol/kreativni-uceni](http://www.zaedno.org/programy-do-skol/kreativni-uceni)

**Dále máme k dispozici několik tištěných materiálů.**



# METODICKÉ A PRACOVNÍ LISTY

zaměřené na kreativní výuku a multikulturní výchovu:

- Inspirace Dušan Jurkovič 2.0, kreativní vzdělávací program
- Zelená výtvarka, kreativní vzdělávací program
- Kulturní rozmanitost, kreativní vzdělávací program
- Jazyková rozmanitost, kreativní vzdělávací program
- ... a mnoho dalších

*Jsou to sady pracovních listů a dílen, obohacené metodikou a interaktivním obsahem (PDF soubory ke stažení a vytištění).*



# ON-LINE VÝUKOVÉ HRY

rozšíření o téma Voda a led ve hrách Slovní spojovačka, Výuková pexesa, Slovní bludiště a Slovní tetris:

- Základní slovíčka v češtině a dalších 10 jazycích
- Různá témata spojená s přírodou – zvířata, rostliny, ovoce, zelenina apod.
- Nové téma: Voda a led
- ... a mnoho dalších

*Základní slovíčka*

*Lze hrát na počítači, interaktivní tabuli, mobilu apod.*



# ČASOPIS KAMARÁDI:

- Zelený speciál Kamarádi 1/2025
- Zelený speciál Kamarádi 2/2025
- Modrý speciál Kamarádi 4/2025
- ... a mnoho dalších

**KAMARADI.EU**



# KARTY PRO ROZVOJ PŘEDSTAVIVOSTI

63 tištěné karty + ke stažení a vytisknutí z webu:

12 aktivit, které můžeme s kartami dělat:

- Skládání příběhu
- Poznejme se navzájem
- Reflexe
- Rozšiřování slovní zásoby
- Tichá výměna příběhů
- Vystihnutí emocí
- Hraní rolí a aktivní naslouchání
- Výzva k řešení problémů
- Náladová koláž
- Paměťové párování
- Představ si, co bude dál
- Zábavná debata

*Popisy těchto aktivit najdete na webu.*

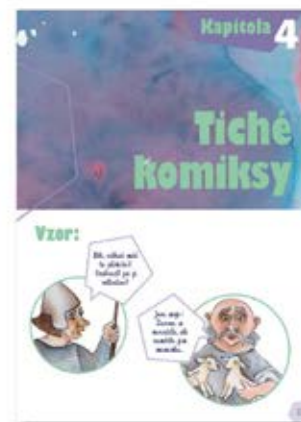


# „OBŘÁZKY VYPRÁVĚJÍ PRAŽSKÉ PŘÍBĚHY“

- Tato kniha poskytne dětem návod, rady a tipy, jak se zdokonalit v českém jazyce, rozšířit svou slovní zásobu, zlepšit způsoby vyjadřování a vyprávění příběhů.



Obrázky vyprávějí pražské příběhy  
Spolek Zaedno  
[www.zaedno.org/home-easy-together](http://www.zaedno.org/home-easy-together)



# SOUTĚŽ

# „VÍCEJAZYČNOST JE BOHATSTVÍ“

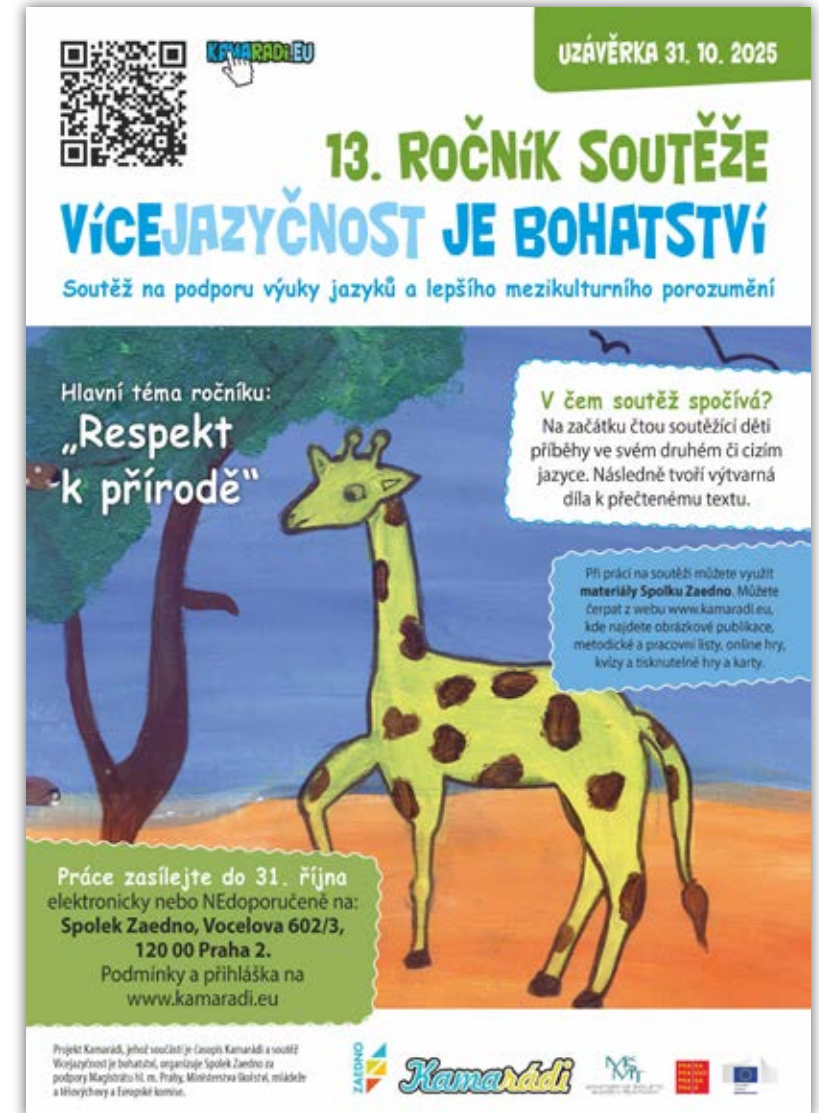
Kreativní soutěž  
na podporu čtení a psaní ve druhém jazyce

*Od roku 2013*



# SOUTĚŽ V ROCE 2025:

- kreativní soutěže na podporu čtení a psaní ve druhém jazyce.
- V čem soutěž spočívá? Na začátku čtou soutěžící děti příběhy ve svém druhém či cizím jazyce. Následně tvoří výtvarná díla k přečtenému textu. **Kdo se teprve učí česky, zapojí se s češtinou.**
- Práce jsou přijímány do **31. 10. 2025.**
- Hlavní téma ročníku: Respekt k přírodě.
- Spousta cen – vyhrává skoro každý.
- Patron vícejazyčnosti – odměna pro aktivního učitele.



**UZÁVĚRKA 31. 10. 2025**

**13. ROČNÍK SOUTĚŽE**  
**VÍCEJAZYČNOST JE BOHATSTVÍ**  
Soutěž na podporu výuky jazyků a lepšího mezikulturního porozumění


Hlavní téma ročníku:  
**„Respekt k přírodě“**

**V čem soutěž spočívá?**  
Na začátku čtou soutěžící děti příběhy ve svém druhém či cizím jazyce. Následně tvoří výtvarná díla k přečtenému textu.

Při práci na soutěži můžete využít **materiály Spolku Zaedno**. Můžete čerpat z webu [www.kamaradi.eu](http://www.kamaradi.eu), kde najdete obrázkové publikace, metodické a pracovní listy, online hry, kvízy a tiskutélní hry a karty.

Práce zasílejte do 31. října elektronicky nebo NE Doporučené na:  
**Spolek Zaedno, Vocelova 602/3,  
120 00 Praha 2.**  
Podmínky a přihláška na [www.kamaradi.eu](http://www.kamaradi.eu)

Projekt Kamarádi, jehož součástí je časopis Kamarádi a soutěž Vícejazyčnost je bohatství, organizuje Spolek Zaedno za podpory Magistrátu hl. m. Prahy, Ministerstva školství, mládeže a tělovýchovy a Evropské unie.



# HRAJEME A TVOŘÍME WORKSHOP



# KARTY PRO ROZVOJ PŘEDSTAVIVOSTI

## STORYTELLING

Jak na to:

- Zamíchejte balíček a položte jej lícem dolů.
- První hráč si vytáhne kartu a začne příběh podle obrázku.
- Další hráč vytáhne novou kartu a v příběhu pokračuje.
- Pokračujte, dokud všichni hráči nepřispějí – vytvoříte tak jedinečný skupinový příběh.



# KARTY PRO ROZVOJ PŘEDSTAVIVOSTI

## VÝZVA K ŘEŠENÍ PROBLÉMŮ

**Problém: Jak zapojit „odlišné“ žáky?  
Jak je motivovat, podpořit při výuce  
českého jazyka a usnadnit jim zapojení**



Jak na to:

- Zamíchejte balíček a rozložte karty lícem nahoru.
- Představte skupině problém nebo výzvu.
- Požádejte účastníky, aby vybrali kartu, která podle nich symbolizuje možné řešení nebo strategii.
- Každý vysvětlí, proč si danou kartu vybral a jak souvisí s problémem.



# NAPIŠTE PŘÍBĚH PRAŽSKÉHO JEZULÁTKA PODLE NAŠÍ KNIHY



Obrázky vyprávějí pražské příběhy  
Spolek Zaedno  
[www.zaedno.org/home-easy-together](http://www.zaedno.org/home-easy-together)



## Struktura příběhu:

- Úvod
- Zápletka
- Vyvrcholení
- Rozuzlení
- Závěr

## Základní prvky příběhu:

- Hlavní hrdina
- Vedlejší postavy
- Rekvizity
- Místo
- Čas

## Psaní příběhu 4

Napište příběh Pražského Jezulátka z doby, kdy byli vaši rodiče ještě děti. Pražské Jezulátko je dřevěná soška Ježíška z kostela na Malé Straně.

Jednotlivé části textu nemusí být přesně tak dlouhé, jak naznačují šipky s osnovou.

Zeptejte se třeba pani učitelky, jaké to bylo v době, kdy se má příběh odehrávat.

bonbony  
náměstí  
kostelní věž  
kostelní zvony  
hodiny na věži

kobliha  
tác s koblihami  
chleba



Úvod:

Zápletka:

Vyvrcholení:

Rozuzlení:

Závěr:

SEVDA KOVÁŘOVÁ,  
SPOLEK ZAEDNO



SEVDA@ZAEDNO.ORG

DĚKUJEME VÁM  
ZA ÚČAST

